




EMPRESA DE ACUEDUCTO, ALCANTARILLADO Y ASEO DE YOPAL EICE- ESP
NIT 844.000.755-4
ESTADO DE SITUACION FINANCIERA
PERIODOS TERMINADOS EN 31 DE OCTUBRE DE 2025 COMPARADO CON 2024
CIFRAS EXPRESADAS EN PESOS COLOMBIANOS
INFORME GENERAL

NOTA	PERIODO		VARIACIÓN	
	2025	2024	Absoluta	Relativa
ACTIVO				
ACTIVO CORRIENTE	32,111,025,154	23,659,469,265	8,451,555,889	36%
Efectivo Y Equivalentes Al Efectivo	15,221,957,507	6,398,255,814	8,823,701,693	138%
Caja	38,434,500	35,100,000	3,334,500	10%
Depósitos En Instituciones Financieras	11,952,423,996	3,224,650,175	8,727,773,821	271%
Efectivo De Uso Restringido	3,231,099,011	3,138,505,639	92,593,372	3%
Cuentas Por Cobrar	5,440,433,440	5,440,824,818	(391,377)	0%
Venta De Bienes	57,682,184	52,692,557	4,989,627	9%
Prestación De Servicios	5,597,077	14,275,684	(8,678,608)	-61%
Prestación De Servicios Públicos	7,074,648,595	6,158,793,476	915,855,119	15%
Otras Cuentas Por Cobrar	115,511,584	39,740,444	75,771,140	191%
Deterioro Acumulado De Cuentas Por Cobrar (cr)	(1,813,006,000)	(824,677,344)	(988,328,656)	120%
Préstamos Por Cobrar	1,053,388,307	1,028,483,965	24,904,342	2%
Cuentas Por Cobrar Otros Servicios	-	-	-	0%
Préstamos Concedidos	1,053,388,307	1,028,483,965	24,904,342	2%
Inventarios	1,138,820,366	1,317,694,886	(178,874,520)	-14%
Mercancías En Existencia	211,036,836	191,653,336	19,383,500	10%
Materiales Y Suministros	935,453,397	1,133,711,417	(198,258,020)	-17%
Deterioro Acumulado De Inventarios (cr)	(7,669,867)	(7,669,867)	-	0%
Otros Activos	9,256,425,535	9,474,209,782	(217,784,247)	-2%
Avances Y Anticipos Entregados	6,584,783,535	6,802,567,782	(217,784,247)	-3%
Derechos De Compensaciones Por Impuestos Y Contribuciones	2,671,642,000	2,671,642,000	-	0%
			-	
ACTIVO NO CORRIENTE	128,766,316,034	131,536,399,073	(2,770,083,039)	-2%
Propiedad Planta Y Equipo	102,895,601,027	110,809,242,202	(7,913,641,175)	-7%
Terrenos	1,824,293,833	1,824,293,833	-	0%
Bienes Muebles En Bodega	796,945,697	436,046,025	360,899,672	83%
Edificaciones	2,893,990,656	2,893,990,656	-	0%
Repuestos	6,364,358	31,269,074	(24,904,716)	-80%
Plantas Ductos Y Tuneles	125,158,868,642	125,158,868,642	-	0%
Redes, Líneas Y Cables	14,696,899,976	14,696,899,976	-	0%
Maquinaria Y Equipo	3,814,501,255	3,671,242,530	143,258,724	4%
Equipo Medico Y Científico	690,913,922	686,795,131	4,118,791	1%
Muebles, Enseres Y Equipos De Oficina	813,583,627	825,214,783	(11,631,156)	-1%
Equipos De Comunicación Y Computacion	1,047,448,696	982,019,869	65,428,827	7%
Equipos De Transporte, Traccion Y Elevacion	9,100,219,280	9,946,774,980	(846,555,700)	-9%
Equipos De Comedor, Cocina, Despensa Y Hoteleria	21,864,838	21,864,838	-	0%
Depreciacion Acumulada De Propiedades, Planta Y Equipo (cr)	(57,970,293,752)	(50,366,038,135)	(7,604,255,617)	15%
ACTIVOS INTANGIBLES DISTINTOS A PLUSVALIA	1,525,340,235	619,262,712	906,077,523	146%
Activos Intangibles	3,034,453,990	2,075,226,061	959,227,929	46%
Amortización Acumulada De Activos Intangibles (cr)	(1,509,113,755)	(1,455,963,348)	(53,150,406)	4%
Otros Activos	24,345,374,771	20,107,894,158	4,237,480,613	21%
Activos Por Impuestos Diferidos	1,434,680,000	928,093,000	506,587,000	55%
Anticipos Sobre Convenios Y Acuerdos	11,665,376,574	12,019,604,231	(354,227,657)	-3%
Recursos Entregados En Administracion	11,245,318,197	7,160,196,927	4,085,121,270	57%
TOTAL ACTIVO	160,877,341,188	155,195,868,338	5,681,472,850	4%
CUENTAS DE ORDEN DEUDORAS	-	-	-	0%
Litigios Y Mecanismos Alternativos De Solución De Conflictos	-	1,089,875,393	(1,089,875,393)	-100%
Bienes Y Derechos Retirados	-	207,359,639	(207,359,639)	-100%
Ejecución De Proyectos De Inversión	65,584,748,386	(31,729,414,017)	97,314,162,403	-307%
Activos Contingentes Por Contra (cr)	-	(1,089,875,393)	-	0%
Deudoras De Control Por Contra (cr)	(65,584,748,386)	31,522,054,378	(97,106,802,764)	-308%




EMPRESA DE ACUEDUCTO, ALCANTARILLADO Y ASEO DE YOPAL EICE- ESP
NIT 844.000.755-4
ESTADO DE SITUACION FINANCIERA
PERIODOS TERMINADOS EN 31 DE OCTUBRE DE 2025 COMPARADO CON 2024
CIFRAS EXPRESADAS EN PESOS COLOMBIANOS
INFORME GENERAL

NOTA	PERIODO		VARIACIÓN	
	2025	2024	Absoluta	Relativa
PASIVO				
PASIVO CORRIENTE	59,275,403,455	43,403,809,894	15,871,593,561	37%
Prestamo Por Pagar	13,802,772,153	5,862,106,510	7,940,665,643	135%
Financiamiento Interno A Corto Plazo	13,802,772,153	5,862,106,510	7,940,665,643	135%
Cuentas Por Pagar	31,305,850,508	18,053,339,520	13,252,510,988	73%
Adquisición De Bienes Y Servicios Nacionales	406,954,624	736,726,623	- 329,771,999	-45%
Recursos A Favor De Terceros	1,762,181,132	1,673,296,695	88,884,437	5%
Descuentos De Nomina	6,190,013	20,590,329	- 14,400,316	-70%
Retención En La Fuente E Impuesto De Timbre	184,954,148	220,674,323	- 35,720,175	-16%
Impuestos, Contribuciones Y Tasas Por Pagar	1,357,923,679	413,288,886	944,634,793	229%
Impuesto Al Valor Agregado - Iva	19,690,104	10,945,621	8,744,482	80%
Creditos Judiciales	15,458,924,066	8,441,926,966	7,016,997,100	83%
Otras Cuentas Por Pagar	12,109,032,743	6,535,890,077	5,573,142,666	0%
Beneficio A Los Empleados	4,675,112,682	4,669,825,292	5,287,391	0%
Beneficio A Los Empleados	4,675,112,682	4,669,825,292	5,287,391	0%
Beneficios A Los Empleados A Corto Plazo	4,675,112,682	4,669,825,292	5,287,391	0%
Beneficios por terminacion de vinculo laboral	-	-	-	0%
Provisiones	9,491,668,112	14,818,538,572	- 5,326,870,460	-36%
Provisiones	9,491,668,112	14,818,538,572	- 5,326,870,460	-36%
Litigios Y Demandas	7,297,665,140	12,838,905,951	- 5,541,240,811	-43%
Provisiones Diversas	2,194,002,972	1,979,632,621	214,370,351	0%
PASIVO NO CORRIENTE	13,770,942,089	14,887,408,144	- 1,116,466,055	-7%
Otros Pasivos	13,770,942,089	14,887,408,144	- 1,116,466,055	-7%
Anticipos Y Avances Recibidos	13,727,146,489	14,710,332,972	- 983,186,483	-7%
Ingresos Recibidos Por Anticipado	43,795,600	177,075,172	- 133,279,572	-
TOTAL PASIVO	73,046,345,544	58,291,218,039	14,755,127,506	25%
PATRIMONIO	87,830,995,644	96,904,650,299	- 9,073,654,656	-9%
Patrimonio De Las Empresas	87,830,995,644	96,904,650,299	- 9,073,654,656	-9%
Capital Fiscal	39,779,065,193	39,779,065,193	-	0%
Resultados De Ejercicios Anteriores	48,260,253,597	59,458,047,761	- 11,197,794,164	-19%
Resultados Del Ejercicio	208,323,146	2,332,462,654	- 2,124,139,508	-91%
TOTAL PASIVO MAS PATRIMONIO	160,877,341,188	155,195,868,338	5,681,472,850	4%


Diego fernando Ramirez Naizaque
C.C 7.318.555
Agente especial resolución no. Sspd 20251000519255 de 23 de octubre 2025


Jorge Alejandro Rodríguez Reina
T.P. 108.904-T
Contador Público


Laura Stefania Ochoa Dominguez
T.P. 234.562 - T
Contralora



EMPRESA DE ACUEDUCTO, ALCANTARILLADO Y ASEO DE YOPAL EICE- ESP
NIT 844.000.755-4


ESTADO DE RESULTADOS INTEGRAL
POR EL PERIODO COMPRENDIDO ENTRE 1 DE ENERO Y 31 DE OCTUBRE DE 2025 COMPARADO CON 2024
CIFRAS EXPRESADAS EN PESOS COLOMBIANOS
INFORME GENERAL


	NOTA	2025	2024 Absoluta	VARIACION	
				Absoluta	Relativa
INGRESOS DE ACTIVIDADES ORDINARIAS		43,552,903,737	38,844,488,863	4,708,414,874	12%
Venta De Bienes		113,885,294	127,285,720	- 13,400,426	-11%
Bienes Comercializados		113,885,294	127,285,720	- 13,400,426	-11%
Venta De Servicios		43,439,018,443	38,717,203,143	4,721,815,299	12%
Servicio De Acueducto		22,103,996,734	18,536,673,849	3,567,322,885	19%
Servicio De Alcantarillado		10,253,713,323	9,004,398,680	1,249,314,643	14%
Servicio De Aseo		13,497,592,489	11,707,208,240	1,790,384,250	15%
Otros servicios		-	-	-	-
Devoluciones, Rebajas Y Descuentos En Venta De Servicios (db)		- 2,416,284,103	- 531,077,625	- 1,885,206,478	355%
Costo De Ventas De Servicios		30,128,082,973	28,927,355,007	1,200,727,966	4%
Servicios Públicos		30,128,082,973	28,927,355,007	1,200,727,966	4%
UTILIDAD BRUTA OPERACIONAL		13,424,820,764	9,917,133,857	3,507,686,908	35%
Otros Ingresos		12,052,899,720	3,741,345,004	8,311,554,717	222%
Financieros		854,354,602	440,785,020	413,569,582	94%
Impuesto A Las Ganancias Diferido		-	-	-	0%
Ingresos Diversos		267,048,667	292,074,658	- 25,025,991	-9%
REVERSIÓN DE PROVISIONES		10,931,496,452	3,008,485,326	7,923,011,126	263%
GASTOS DE ADMINISTRACION Y OPERACIÓN		14,198,581,375	11,043,562,703	3,155,018,671	29%
Sueldos Y Salarios		5,594,582,550	4,799,166,443	795,416,107	17%
Contribuciones Imputadas		17,725,764	44,558,604	- 26,832,840	-60%
Contribuciones Efectivas		988,583,377	932,684,120	55,899,257	6%
Aportes Sobre La Nómina		2,891,600	1,439,000	1,452,600	101%
Prestaciones Sociales		1,936,457,200	1,820,811,648	115,645,552	6%
Gastos De Personal Diversos		277,054,920	226,597,043	50,457,877	22%
Generales		4,399,817,787	2,176,819,226	2,222,998,561	102%
Impuestos, Contribuciones Y Tasas		981,468,176	1,041,486,620	- 60,018,444	-6%
Deterioro, Depreciaciones, Agotamiento, Amortizaciones Y Provisiones		9,922,503,880	4,680,788,310	5,241,715,570	112%




EMPRESA DE ACUEDUCTO, ALCANTARILLADO Y ASEO DE YOPAL EICE- ESP
 NIT 844.000.755-4
 ESTADO DE RESULTADOS INTEGRAL
 POR EL PERIODO COMPRENDIDO ENTRE 1 DE ENERO Y 31 DE OCTUBRE DE 2025 COMPARADO CON 2024
 CIFRAS EXPRESADAS EN PESOS COLOMBIANOS
 INFORME GENERAL

	NOTA	2025	2024 Absoluta	VARIACION Relativa
Deterioro De Servicios		-	-	-
Deterioro de cuentas por cobrar		-	-	-
Deterioro de prestamos por cobrar		-	-	-
Depreciación De Propiedades, Planta Y Equipo		471,906,272	200,928,618	270,977,654 135%
Amortización De Activos Intangibles		46,158,672	48,204,009 -	2,045,338 -4%
PROVISION LITIGIOS Y DEMANDAS		9,206,689,088	4,256,413,177	4,950,275,911 116%
Provisiones Diversas		197,749,848	175,242,506	22,507,342 13%
Transferencias Y Subvenciones		130,516,153	-	130,516,153 0%
Subvenciones		130,516,153	-	130,516,153 0%
Otros Gastos		1,434,442,223	266,590,501	1,167,851,722 438%
Otros gastos ordinarios		140,000,000	-	140,000,000 0%
Financieros		502,770,998	-	502,770,998 0%
Impuesto A Las Ganancias Diferido		-	-	- 0%
Otros Gastos Diversos		791,671,225	266,590,501	525,080,724 197%
RESULTADO DEL EJERCICIO ANTES DE IMPUESTO	-	208,323,146	- 2,332,462,654	2,124,139,508 -91%
IMPUESTO DE RENTA Y COMPLEMENTARIO		-	-	- 0%
RESULTADO DEL EJERCICIO DESPUES DE IMPUESTO	-	208,323,146	- 2,332,462,654	2,124,139,508 -91%
OTRO RESULTADO INTEGRAL - O.R.I		-	-	- 0%
RESULTADO INTEGRAL DEL PERIODO	-	208,323,146	- 2,332,462,654	2,124,139,508 -91%


 Diego Fernando Ramirez Naizaque
 C.C. 7.318.555
 Agente especial resolución no. Sspd 20251000519255 de 23 de octubre 2025


 Jorge Alejandro Rodríguez Reina
 T.P. 108.904-T
 Contador Público


 Laura Stefania Uchoa Dominguez
 T.P. 234.562 - T
 Contralora