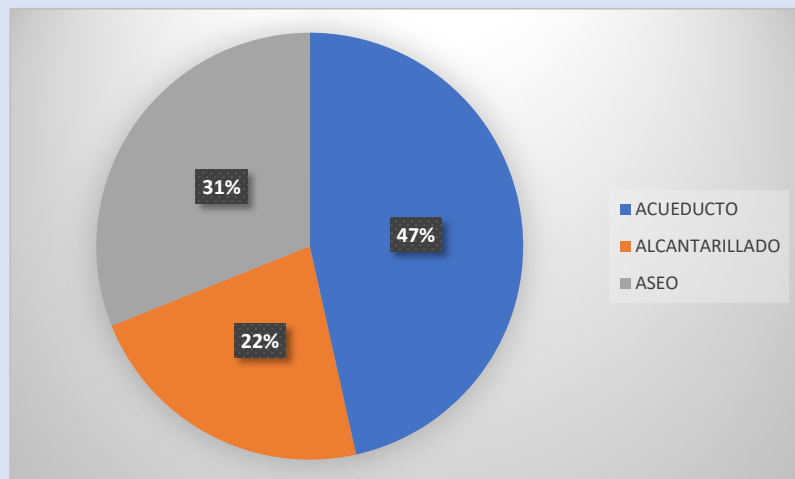


**INFORME PRESUPUESTAL
INGRESOS ENERO-JUNIO 2025**

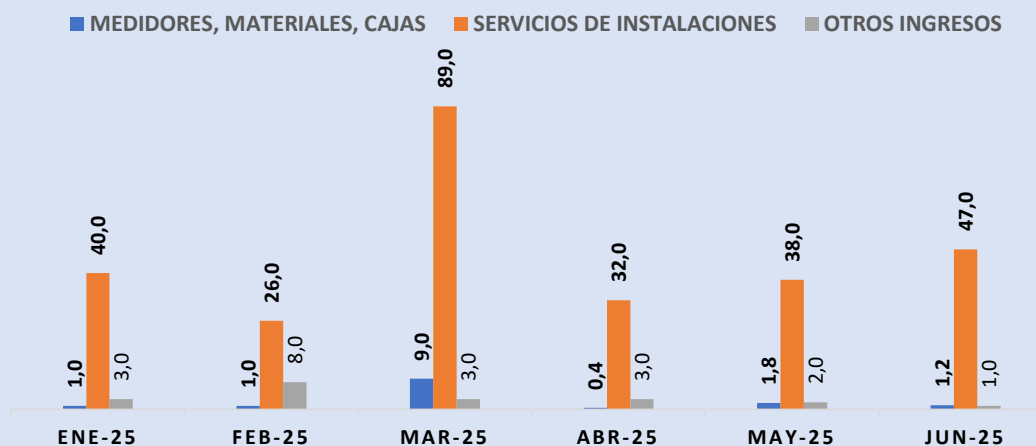
INGRESOS POR RECAUDOS VENTA DE SERVICIOS AAA



	ACUEDUCTO	ALCANTARILLADO	ASEO
ene-25	1.798	854	1.052
feb-25	1.550	745	921
mar-25	1.216	1.007	1.357
abr-25	1.630	816	1.034
may-25	1.852	910	1.088
jun-25	1.570	796	1.045
Total	9.616	5.128	6.497

*Fuente ejecución presupuestal

RECAUDO POR OTROS INGRESOS



	MEDIDORES, MATERIALES, CAJAS	SERVICIOS DE INSTALACIONES	OTROS INGRESOS
ene-25	1,0	40,0	3,0
feb-25	1,0	26,0	8,0
mar-25	9,0	89,0	3,0
abr-25	0,4	32,0	3,0
may-25	1,8	38,0	2,0
jun-25	1,2	47,0	1,0
TOTAL	14,4	272,0	20,0

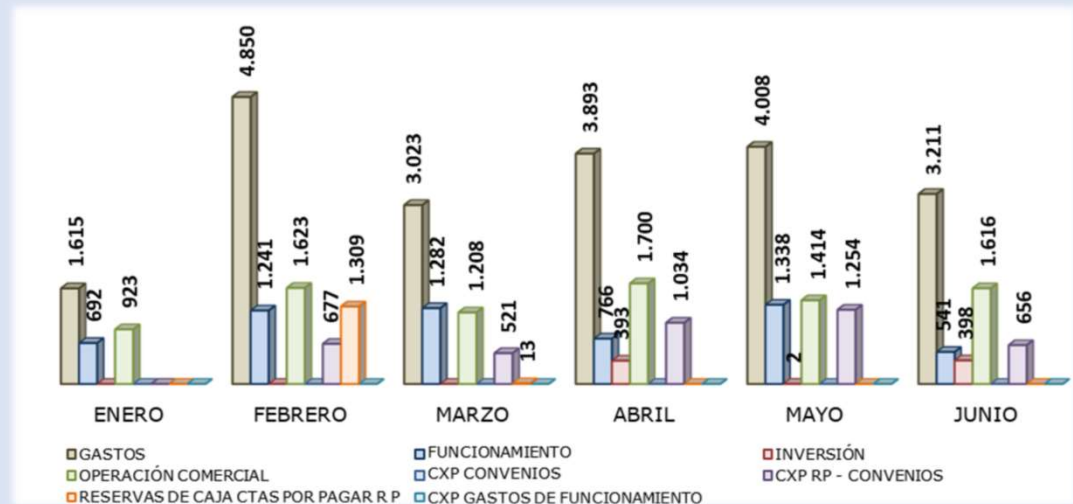
*Fuente ejecución presupuestal

PRESUPUESTO DE GASTOS A 30 DE JUNIO 2025

PAGOS MENSUALES

ITEM	ENERO	FEBRERO	MARZO	ABRIL	MAYO	JUNIO
GASTOS	1.615	4.850	3.023	3.893	4.008	3.210
FUNCIONAMIENTO	692	1.241	1.282	766	1.338	540
INVERSIÓN	-	-	-	393	2	397
OPERACIÓN COMERCIAL	923	1.623	1.208	1.700	1.414	1.616
CXP CONVENIOS	-	-	-	-	-	-
CXP VIGENCIAS ANTERIORES	-	677	521	1.034	1.254	655
CXP OBLIGACIONES SIN PAGO (VA)	-	1.309	13	-	-	-

*Oficina de Presupuesto

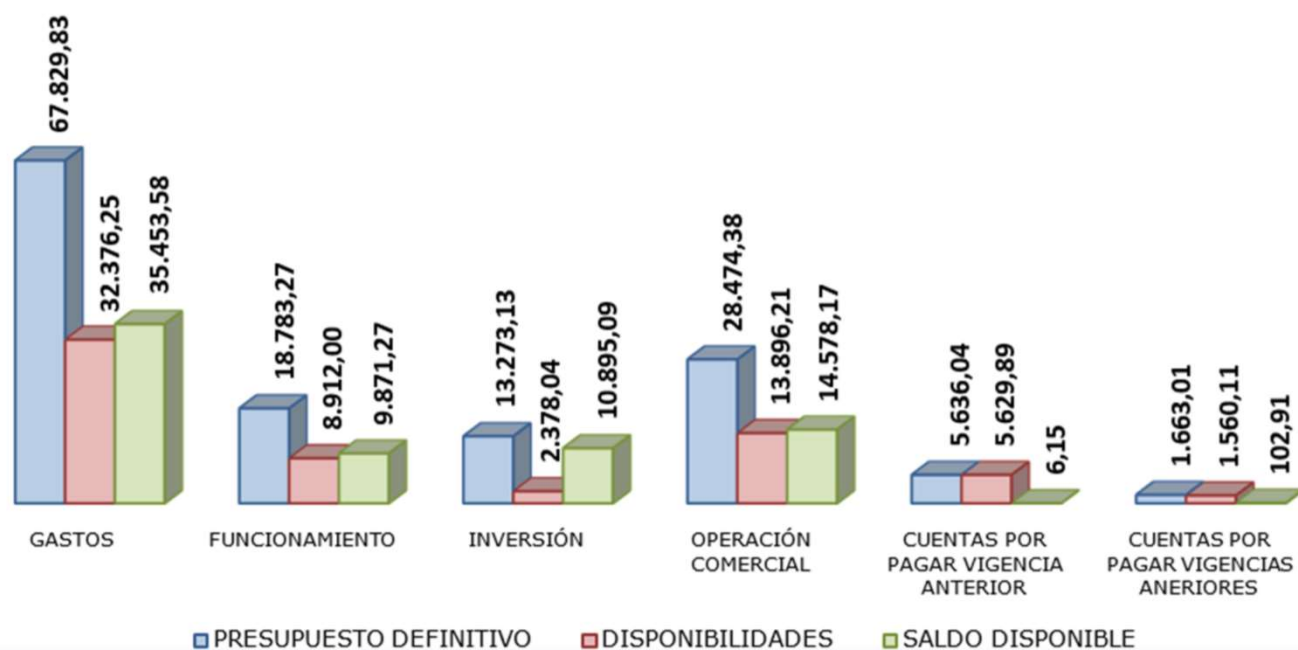


EJECUCIÓN DE GASTOS RECURSOS PROPIOS

DETALLE	PRESUPUESTO DEFINITIVO	% PARTICIPACIÓN	DISPONIBILIDADES	% PARTICIPACIÓN	SALDO DISPONIBLE	% PARTICIPACIÓN
GASTOS	67.829,83	100%	32.376,25	1,00	35.453,58	1,00
FUNCIONAMIENTO	18.783,27	28%	8.912,00	0,28	9.871,27	0,28
INVERSIÓN	13.273,13	20%	2.378,04	0,07	10.895,09	0,31
OPERACIÓN COMERCIAL	28.474,38	42%	13.896,21	0,43	14.578,17	0,41
CUENTAS POR PAGAR VIGENCIA	5.636,04	8%	5.629,89	0,17	6,15	-
CUENTAS POR PAGAR VIGENCIAS ANTERIORES	1.663,01	2%	1.560,11	0,05	102,91	-

*Fuente oficina de presupuesto

PRESUPUESTO EAAAY CORTE A 31 DE DICIEMBRE 2025



*Fuente ejecución presupuestal