



EMPRESA DE ACUEDUCTO, ALCANTARILLADO Y ASEO DE YOPAL EICE- ESP
 NIT 844.000.755-4
 ESTADO DE SITUACION FINANCIERA
 PERIODOS TERMINADOS EN 30 DE NOVIEMBRE DE 2025 COMPARADO CON 2024
 CIFRAS EXPRESADAS EN PESOS COLOMBIANOS
 INFORME GENERAL


	NOTA	PERIODO 2025	2024 Absoluta	VARIACIÓN Relativa
ACTIVO				
ACTIVO CORRIENTE		31,020,098,492	23,184,336,229	7,835,762,263 34%
Efectivo Y Equivalentes Al Efectivo		14,237,335,792	4,767,902,183	9,469,433,609 199%
Caja		38,434,500	35,100,000	3,334,500 10%
Depósitos En Instituciones Financieras		11,611,765,753	2,258,100,355	9,353,665,399 414%
Efectivo De Uso Restringido		2,587,135,538	2,474,701,828	112,433,711 5%
Cuentas Por Cobrar		5,023,953,746	7,141,975,367	(2,118,021,622) -30%
Venta De Bienes		50,475,248	52,864,819	(2,389,571) -5%
Prestación De Servicios		5,302,977	543,145	4,759,831 876%
Prestación De Servicios Públicos		6,653,730,486	7,874,061,211	(1,220,330,725) -15%
Otras Cuentas Por Cobrar		127,451,035	39,183,536	88,267,499 225%
Deterioro Acumulado De Cuentas Por Cobrar (cr)		(1,813,006,000)	(824,677,344)	(988,328,656) 120%
Préstamos Por Cobrar		1,066,022,772	998,420,734	67,602,038 7%
Cuentas Por Cobrar Otros Servicios		-	-	- 0%
Préstamos Concedidos		1,066,022,772	998,420,734	67,602,038 7%
Inventarios		1,084,912,821	1,325,096,244	(240,183,423) -18%
Mercancías En Existencia		201,496,736	191,653,336	9,843,400 5%
Materiales Y Suministros		891,085,952	1,141,112,775	(250,026,823) -22%
Deterioro Acumulado De Inventarios (cr)		(7,669,867)	(7,669,867)	- 0%
Otros Activos		9,607,873,362	8,950,941,701	656,931,661 7%
Avances Y Anticipos Entregados		6,936,231,362	6,279,299,701	656,931,661 10%
Derechos De Compensaciones Por Impuestos Y Contribuciones		2,671,642,000	2,671,642,000	- 0%
ACTIVO NO CORRIENTE		130,336,959,676	132,605,490,091	(2,268,530,415) -2%
Propiedad Planta Y Equipo		102,183,117,001	110,087,958,254	(7,904,841,253) -7%
Terrenos		1,824,293,833	1,824,293,833	- 0%
Bienes Muebles En Bodega		700,434,697	436,046,025	264,388,672 61%
Edificaciones		2,893,990,656	2,893,990,656	- 0%
Repuestos		6,364,358	31,269,074	(24,904,716) -80%
Plantas Ductos Y Tuneles		125,158,868,642	125,158,868,642	- 0%
Redes, Líneas Y Cables		14,696,899,976	14,696,899,976	- 0%
Maquinaria Y Equipo		3,911,962,255	3,671,242,530	240,719,724 7%
Equipo Medico Y Científico		690,913,922	686,795,131	4,118,791 1%
Muebles, Enseres Y Equipos De Oficina		812,633,627	825,214,783	(12,581,156) -2%
Equipos De Comunicación Y Computacion		1,047,448,696	982,019,869	65,428,827 7%
Equipos De Transporte, Traccion Y Elevacion		9,100,219,280	9,946,774,980	(846,555,700) -9%
Equipos De Comedor, Cocina, Despensa Y Hoteleria		21,864,838	21,864,838	- 0%
Depreciacion Acumulada De Propiedades, Planta Y Equipo (cr)		(58,682,777,777)	(51,087,322,083)	(7,595,455,695) 15%
ACTIVOS INTANGIBLES DISTINTOS A PLUSVALÍA		1,520,724,368	614,646,845	906,077,523 147%
Activos Intangibles		3,034,453,990	2,075,226,061	959,227,929 46%
Amortización Acumulada De Activos Intangibles (cr)		(1,513,729,622)	(1,460,579,216)	(53,150,406) 4%
Otros Activos		26,633,118,307	21,902,884,991	4,730,233,315 22%
Activos Por Impuestos Diferidos		1,434,680,000	928,093,000	506,587,000 55%
Anticipos Sobre Convenios Y Acuerdos		11,665,376,574	11,748,343,483	(82,966,909) -1%
Recursos Entregados En Administracion		13,533,061,733	9,226,448,509	4,306,613,224 47%
TOTAL ACTIVO		161,357,058,168	155,789,826,320	5,567,231,848 4%
CUENTAS DE ORDEN DEUDORAS		-	-	0%
Litigios Y Mecanismos Alternativos De Solución De Conflictos		-	1,089,875,393	(1,089,875,393) -100%
Bienes Y Derechos Retirados		-	207,359,639	(207,359,639) -100%
Ejecución De Proyectos De Inversión		65,584,748,386	(31,729,414,017)	97,314,162,403 -307%
Activos Contingentes Por Contra (cr)		-	(1,089,875,393)	0%
Deudoras De Control Por Contra (cr)		(65,584,748,386)	31,522,054,378	(97,106,802,764) -308%




EMPRESA DE ACUEDUCTO, ALCANTARILLADO Y ASEO DE YOPAL EICE- ESP
 NIT 844.000.755-4
 ESTADO DE SITUACION FINANCIERA
 PERIODOS TERMINADOS EN 30 DE NOVIEMBRE DE 2025 COMPARADO CON 2024
 CIFRAS EXPRESADAS EN PESOS COLOMBIANOS
 INFORME GENERAL

PASIVO	NOTA	PERIODO		VARIACIÓN	
		2025	2024 Absoluta	Relativa	
PASIVO CORRIENTE		59,589,466,742	44,060,187,830	15,529,278,912	35%
Prestamo Por Pagar		13,916,913,272	5,862,106,510	8,054,806,763	137%
Financiamiento Interno A Corto Plazo		13,916,913,272	5,862,106,510	8,054,806,763	137%
Cuentas Por Pagar		31,298,696,913	18,258,915,988	13,039,780,925	71%
Adquisición De Bienes Y Servicios Nacionales		500,613,337	594,301,411 -	93,688,075	-16%
Recursos A Favor De Terceros		1,735,980,537	2,079,484,943 -	343,504,406	-17%
Descuentos De Nomina		520,012	18,204,750 -	17,684,738	-97%
Retención En La Fuente E Impuesto De Timbre		100,198,813	77,515,138	22,683,675	29%
Impuestos, Contribuciones Y Tasas Por Pagar		1,324,259,662	413,288,131	910,971,531	220%
Impuesto Al Valor Agregado - Iva		9,601,156	2,407,207	7,193,949	299%
Creditos Judiciales		15,548,924,066	8,441,926,966	7,106,997,100	84%
Otras Cuentas Por Pagar		12,078,599,330	6,631,787,440		0%
Beneficio A Los Empleados		4,952,070,704	5,104,006,258 -	151,935,554	-3%
Beneficio A Los Empleados		4,952,070,704	5,104,006,258 -	151,935,554	-3%
Beneficios A Los Empleados A Corto Plazo		4,952,070,704	5,104,006,258		0%
Beneficios por terminacion de vinculo laboral		-	-		0%
Provisiones		9,421,785,853	14,835,159,075 -	5,413,373,222	-36%
Provisiones		9,421,785,853	14,835,159,075 -	5,413,373,222	-36%
Litigios Y Demandas		7,207,665,140	12,838,905,951 -	5,631,240,811	-44%
Provisiones Diversas		2,214,120,713	1,996,253,124		0%
PASIVO NO CORRIENTE		13,751,031,602	14,209,257,133 -	458,225,532	-3%
Otros Pasivos		13,751,031,602	14,209,257,133 -	458,225,532	-3%
Anticipos Y Avances Recibidos		13,727,146,489	14,032,181,101 -	305,034,612	-2%
Ingresos Recibidos Por Anticipado		23,885,113	177,076,033 -	153,190,920	
TOTAL PASIVO		73,340,498,344	58,269,444,964	15,071,053,380	26%
PATRIMONIO		88,016,559,824	97,520,381,356 -	9,503,821,532	-10%
Patrimonio De Las Empresas		88,016,559,824	97,520,381,356 -	9,503,821,532	-10%
Capital Fiscal		39,779,065,193	39,779,065,193	-	0%
Resultados De Ejercicios Anteriores		48,260,253,597	59,458,047,761 -	11,197,794,164	-19%
Resultados Del Ejercicio		22,758,965 -	1,716,731,597	1,693,972,632	-99%
TOTAL PASIVO MAS PATRIMONIO		161,357,058,168	155,789,826,320	5,567,231,848	4%


 Diego Fernando Ramirez Naizaque
 C.C. 7.318.555
 Agente especial resolución no. Sspd 20251000519255 de 23 de octubre 2025


 Jorge Alejandro Rodríguez Reina
 T.P. 108.904-T
 Contador Público


 Laura Stefania Ochoa Dominguez
 T.P. 234.562 - T
 Contralora



EMPRESA DE ACUEDUCTO, ALCANTARILLADO Y ASEO DE YOPAL EICE- ESP
NIT 844.000.755-4

ESTADO DE RESULTADOS INTEGRAL
POR EL PERIODO COMPRENDIDO ENTRE 1 DE ENERO Y 30 DE NOVIEMBRE DE 2025 COMPARADO CON 2024
CIFRAS EXPRESADAS EN PESOS COLOMBIANOS
INFORME GENERAL

	NOTA			VARIACION	
		2025	2024	Absoluta	Relativa
INGRESOS DE ACTIVIDADES ORDINARIAS		48,089,327,483	44,008,212,021	4,081,115,463	9%
Venta De Bienes		121,611,300	127,736,270	- 6,124,969	-5%
Bienes Comercializados		121,611,300	127,736,270	- 6,124,969	-5%
Venta De Servicios		47,967,716,183	43,880,475,751	4,087,240,432	9%
Servicio De Acueducto		24,214,570,502	21,238,462,025	2,976,108,478	14%
Servicio De Alcantarillado		11,338,048,833	10,232,888,831	1,105,160,003	11%
Servicio De Aseo		14,851,174,203	13,270,202,594	1,580,971,609	12%
Otros servicios		-	-	-	0%
Devoluciones, Rebajas Y Descuentos En Venta De Servicios (db)		- 2,436,077,355	- 861,077,698	- 1,574,999,657	183%
Costo De Ventas De Servicios		33,299,780,032	32,214,753,623	1,085,026,410	3%
Servicios Públicos		33,299,780,032	32,214,753,623	1,085,026,410	3%
UTILIDAD BRUTA OPERACIONAL		14,789,547,451	11,793,458,398	2,996,089,053	25%
				-	
Otros Ingresos		12,139,972,767	3,797,656,064	8,342,316,703	220%
Financieros		922,368,048	493,754,606	428,613,441	87%
Impuesto A Las Ganancias Diferido		-	-	-	0%
Ingresos Diversos		286,108,268	295,416,132	- 9,307,864	-3%
		-	-	-	
REVERSIÓN DE PROVISIONES		10,931,496,452	3,008,485,326	7,923,011,126	263%
GASTOS DE ADMINISTRACION Y OPERACIÓN		15,368,685,686	12,315,090,518	3,053,595,169	25%
Sueldos Y Salarios		6,112,977,672	5,333,932,662	779,045,010	15%
Contribuciones Imputadas		18,563,033	46,540,321	- 27,977,288	-60%
Contribuciones Efectivas		1,079,223,677	1,025,393,320	53,830,357	5%
Aportes Sobre La Nómina		2,891,600	1,439,000	1,452,600	101%
Prestaciones Sociales		2,112,191,821	2,042,048,562	70,143,259	3%
Gastos De Personal Diversos		277,882,070	257,370,659	20,511,411	8%
Generales		4,634,203,893	2,419,530,531	2,214,673,362	92%
Impuestos, Contribuciones Y Tasas		1,130,751,920	1,188,835,463	- 58,083,543	-5%
Deterioro, Depreciaciones, Agotamiento, Amortizaciones Y Provisiones		9,967,988,279	4,726,165,041	5,241,823,238	111%
Deterioro De Servicios		-	-	-	0%
Deterioro de cuentas por cobrar		-	-	-	0%
Deterioro de prestamos por cobrar		-	-	-	0%
Depreciación De Propiedades, Planta Y Equipo		492,657,064	225,068,979	267,588,085	119%
Amortizacion De Activos Intangibles		50,774,539	52,819,877	- 2,045,338	-4%
PROVISION LITIGIOS Y DEMANDAS		9,206,689,088	4,256,413,177	4,950,275,911	116%




EMPRESA DE ACUEDUCTO, ALCANTARILLADO Y ASEO DE YOPAL EICE- ESP
NIT 844.000.755-4
ESTADO DE RESULTADOS INTEGRAL
POR EL PERIODO COMPRENDIDO ENTRE 1 DE ENERO Y 30 DE NOVIEMBRE DE 2025 COMPARADO CON 2024
CIFRAS EXPRESADAS EN PESOS COLOMBIANOS
INFORME GENERAL


	NOTA			VARIACION	
		2025	2024	Absoluta	Relativa
Provisiones Diversas		217,867,589	191,863,008	26,004,580	14%
Transferencias Y Subvenciones		130,995,441	-	130,995,441	100%
Subvenciones		130,995,441	-	130,995,441	100%
				-	
Otros Gastos		1,484,609,776	266,590,501	1,218,019,275	457%
Otros gastos ordinarios		140,000,000	-	140,000,000	100%
Financieros		552,930,356	-	552,930,356	100%
Impuesto A Las Ganancias Diferido		-	-	-	0%
Otros Gastos Diversos		791,679,419	266,590,501	525,088,918	197%
				-	
RESULTADO DEL EJERCICIO ANTES DE IMPUESTO	-	22,758,965	- 1,716,731,597	1,693,972,632	-99%
IMPUESTO DE RENTA Y COMPLEMENTARIO		-	-	-	0%
RESULTADO DEL EJERCICIO DESPUES DE IMPUESTO	-	22,758,965	- 1,716,731,597	1,693,972,632	-99%
OTRO RESULTADO INTEGRAL - O.R.I		-	-	-	0%
RESULTADO INTEGRAL DEL PERIODO	-	22,758,965	- 1,716,731,597	1,693,972,632	-99%


Diego Fernando Ramirez Naizaque
C.C 7.318.555

Agente especial resolución no. Sspd 20251000519255 de 23 de octubre 2025


Jorge Alejandro Rodríguez Reina
T.P. 108.904-T

Contador Público


Laura Stefania Ochoa Dominguez
T.P. 234.562 - T

Contralora